





ESE HOSPITAL REGIONAL DE DUITAMA


891855438-4

COMPARATIVO ESTADO DE RESULTADO INTEGRAL
PARA EL PERIODO DE ENERO A MAYO DE 2019 Y 2018

CODIGO	NOMBRE CUENTA	NOTA	2019	2018	VARIANZA	
			VALOR SALDO	VALOR SALDO	ABSOLUTO	RELATIVA
Cuenta 4 INGRESOS						
43	VENTA DE SERVICIOS	(7)	20.043.345.792,89	16.898.968.386,17	3.144.377.406,72	18,61%
4312	SERVICIOS DE SALUD		20.044.084.475,33	16.899.197.461,83	3.144.887.013,50	18,61%
4395	DEVOLUCIONES, REBAJAS Y DESCOTOS		-738.682,44	-229.075,66	-509.606,78	222,46%
44	TRANSFERENCIAS Y SUBVENCIONES		399.861.734,18	401.460.644,00	-1.598.909,82	-0,40%
4430	SUBVENCIONES		399.861.734,18	401.460.644,00	-1.598.909,82	-0,40%
48	OTROS INGRESOS		791.251.059,44	1.204.132.540,92	-412.881.481,48	-34,29%
4802	OTROS INGRESOS FINANCIEROS		29.071.831,48	14.153.720,87	14.918.110,61	105,40%
4808	OTROS INGRESOS DIVERSOS		762.179.227,96	1.189.978.820,05	-427.799.592,09	-35,95%
TOTAL INGRESOS:			21.234.458.586,51	18.504.561.571,09	2.729.897.015,42	14,75%
Cuenta 5 GASTOS						
51	GASTOS DE ADMINISTRACION	(8)	2.201.024.359,10	2.020.578.008,02	180.446.351,08	8,93%
5101	SUELDOS Y SALARIOS		236.153.632,00	232.358.586,00	3.795.046,00	1,63%
5103	CONTRIBUCIONES EFECTIVAS		65.788.660,00	64.969.440,00	819.220,00	1,26%
5104	APORTES SOBRE LA NOMINA		12.164.250,00	12.370.300,00	-206.050,00	-1,67%
5107	PRESTACIONES SOCIALES		76.539.967,00	79.569.710,00	-3.029.743,00	-3,81%
5108	GASTOS DE PERSONAL DIVERSOS		1.253.110.930,00	1.099.151.879,00	153.959.051,00	14,01%
5111	GENERALES		473.849.904,24	442.661.242,11	31.188.662,13	7,05%
5120	IMPUESTOS CONTRIBUCIONES Y		83.417.015,86	89.496.850,91	-6.079.835,05	-6,79%
53	PROVISION AGOTAMIENTO Y		284.008.466,00	692.026.946,00	-408.018.480,00	-58,96%
5347	DETERIORO CUENTAS POR COBRAR		125.839.015,00	528.952.364,00	-403.113.349,00	-76,21%
5360	DEPRECIACION DE PROPIEDADES		145.277.793,00	149.643.122,00	-4.365.329,00	-2,92%
5366	AMORTIZACION DE ACTIVOS		12.891.658,00	13.431.460,00	-539.802,00	-4,02%
58	OTROS GASTOS		549.199.847,96	1.104.842.244,74	-555.642.396,78	-50,29%
5804	FINANCIEROS		434.004.036,92	963.580.254,74	-529.576.217,82	-54,96%
5890	OTROS GASTOS DIVERSOS		115.195.811,04	141.261.990,00	-26.066.178,96	-18,45%
TOTAL GASTOS:			3.034.232.673,06	3.817.447.198,76	-783.214.525,70	-20,52%
Cuenta 6 COSTO DE VENTAS						
63	COSTO DE VENTAS DE SERVICIOS	(7)	13.009.763.831,61	11.794.536.818,46	1.215.227.013,15	10,30%
6310	SERVICIOS DE SALUD		13.009.763.831,61	11.794.536.818,46	1.215.227.013,15	10,30%
TOTAL COSTOS DE VENTAS :			13.009.763.831,61	11.794.536.818,46		
RESULTADOS DEL EJERCICIO			5.190.462.081,84	2.892.577.553,87	2.297.884.527,97	79,44%


FLOR ALICIA CARDENAS PINEDA
GERENTE


LUZ DORIS RODRIGUEZ CARDONA
SUBGERENTE ADMINISTRATIVO


LUIS GABRIEL TELLEZ CARDENAS
CONTADOR FP 480131